

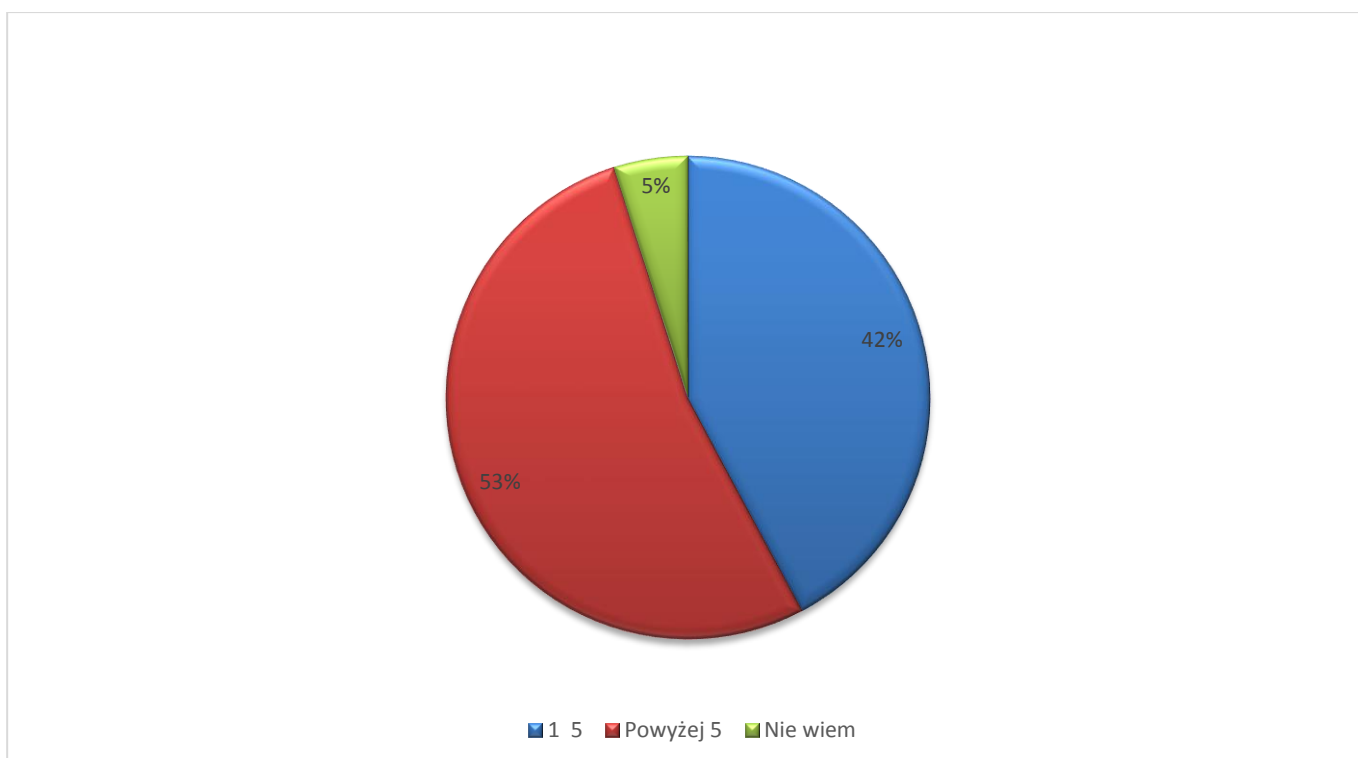
Raport z badania ankietowego

20 lat home.pl

Polscy przedsiębiorcy są przepracowani

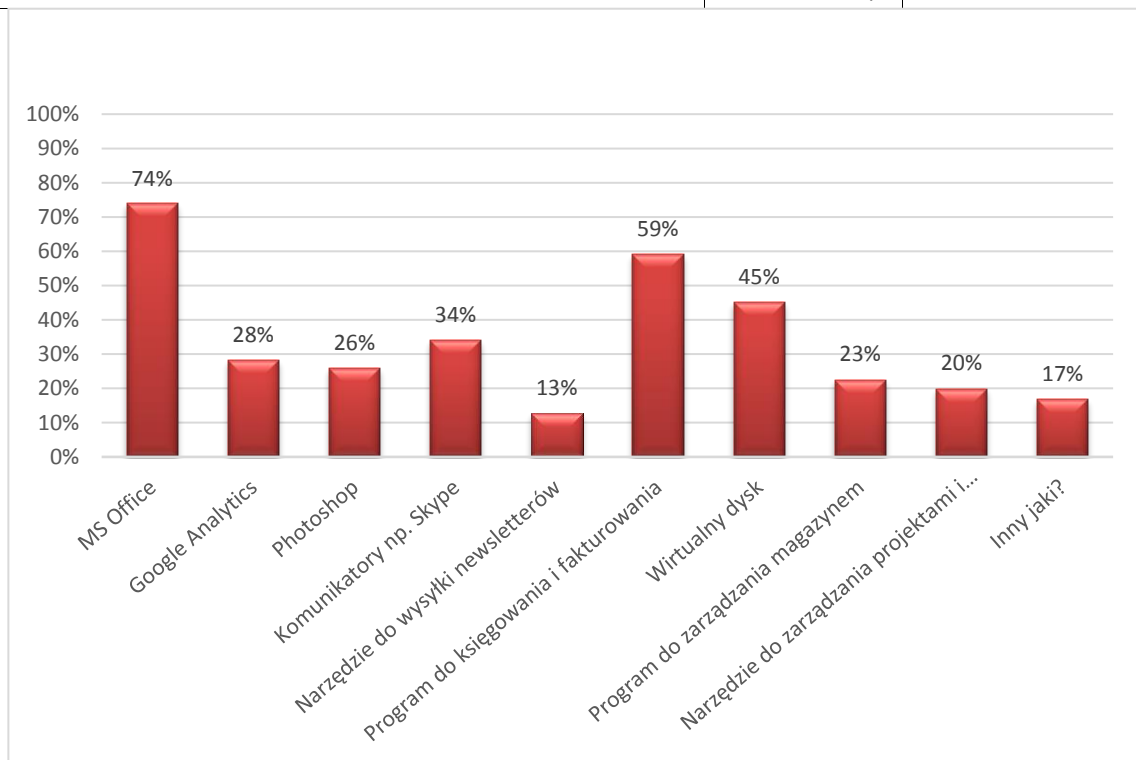
## Z ilu aplikacji i programów korzysta Pan/i w codziennej pracy?

Odpowiedź	%
1 - 5	42,18%
Powyżej 5	53 %
Nie wiem	5 %



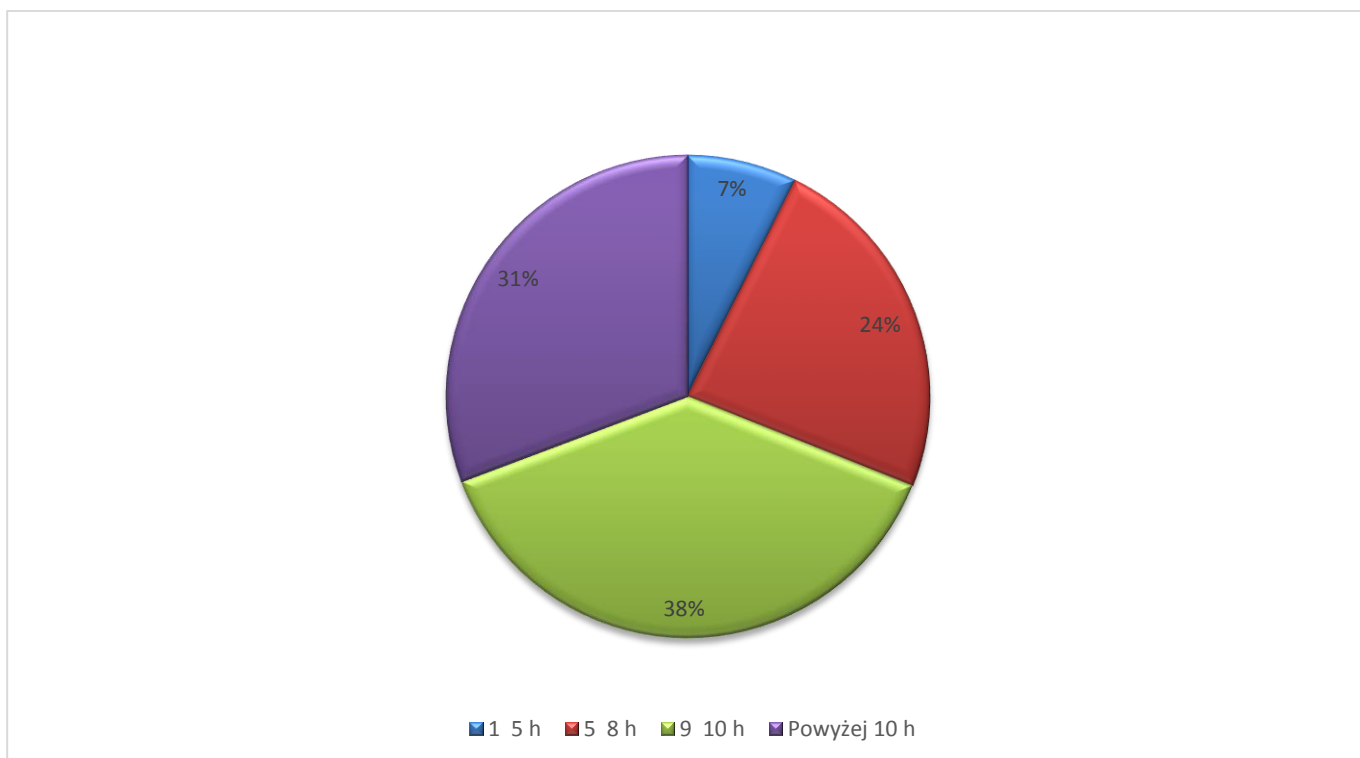
## Korzystanie z jakich aplikacji i programów pozwala Panu/i pracować krócej i efektywniej?

Odpowiedź	%
MS Office	74%
Google Analytics	28%
Photoshop	26%
Komunikatory np. Skype	34%
Narzędzie do wysyłki newsletterów	13%
Program do księgowania i fakturowania	59%
Wirtualny dysk	45%
Program do zarządzania magazynem	23%
Narzędzie do zarządzania projektami i zasobami ludzkimi	20%
Inny	17%



## Ile godzin dziennie Pan/i pracuje?

Odpowiedź	%
1 - 5 h	7 %
5 - 8 h	24%
9 - 10 h	38 %
Powyżej 10 h	31%



## Gdyby Pan/i mógł/a mniej godzin poświęcać codziennej operacyjnej pracy - na co by Pan/i resztę godzin w ciągu dnia przeznaczył/a?

Odpowiedź	%
Kontakty z klientami	20%
Spotkania z kontrahentami	14%
Rozwój osobisty szkolenia	49%
Rozwój kompetencji pracowników	14%
Testowanie i wprowadzanie nowych aplikacji/ programów	20%
Rozwój oferty biznesowej	31%
Badanie konkurencji	14%
Szukanie nowych rynków	29%
Wypoczynek	66%

